


ONYSTER® **NEU**

Einfach wirksam

Wichtige Tipps: Begleit- und Vorsorgemaßnahmen bei Nagelpilz

- Haben Sie Geduld, so schwer es manchmal auch fallen mag. Eine gute und nachhaltige Behandlung von Nagelpilz braucht viel Zeit.
- Beachten Sie die Anweisungen, die Ihnen gegeben wurden. Brechen Sie die Behandlung nicht selbständig ab, auch wenn aus Ihrer Sicht eine Besserung eingetreten ist. Der Schein kann manchmal trügen.
- Desinfizieren Sie mit einem pilzabtötenden Spray oder Puder Ihre Schuhe, Ihre Strümpfe und alle Textilien, die mit Füßen in Berührung kommen wie Handtücher, Waschlappen, Duschvorleger oder Teppiche. Alternativ können Sie die textilen Gegenstände auch mit einem Vollwaschmittel bei über 60 °C waschen. So verringern Sie das Risiko einer erneuten Ansteckung.
- Waschen Sie Ihre Füße jeden Tag und achten Sie darauf, sie sorgfältig – insbesondere zwischen den Zehen und ggf. sogar mit dem Fön – zu trocknen. Denken Sie im Schwimmbad und in der Sauna daran, Badeschuhe zu tragen.
- Bevorzugen Sie atmungsaktive Schuhe und Strümpfe und ziehen Sie täglich frische Strümpfe an.
- Wenn Sie mit Gummihandschuhen arbeiten, waschen Sie sich im Anschluss immer die Hände und verwenden Sie regelmäßig neue Gummihandschuhe.
- Reagieren Sie frühzeitig, wenn Sie erneut Veränderungen an Ihren Nägeln feststellen.
- Nagelpilz entsteht nicht durch mangelnde Hygiene! Wenn Sie aber zusätzlich auf oben genannte Punkte achten, reduzieren Sie das Risiko eines Rückfalls.



Einfach wirksam

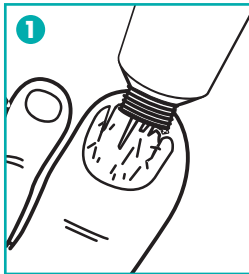
Ihre Apotheke hat Ihnen **ONYSTER®** Nagelset als ersten Schritt für die Behandlung Ihres Nagelpilzes empfohlen. Mit **ONYSTER®** werden die pilzbefallenen (und nur die!) Teile Ihrer Nägel vollkommen schmerzfrei abgelöst.

Wozu?


So können die erkrankten Nagelstellen absolut schmerzfrei entfernt werden. Die pilztötende Behandlung kann im Anschluss den Pilz, der sich unter dem Nagel befand, wirklich erreichen und vollständig beseitigen. Damit kann sie gründlich und nachhaltig wirken und die ganze Behandlung dauert insgesamt weniger lange. Der Nagel wächst hierbei völlig gesund wieder nach.

Das **ONYSTER®** Nagelset besteht aus 10 g hochkonzentrierter Harnstoffsalbe und 21 durchsichtigen, wasserfesten Pflastern mit perfekter Passform, die zuverlässig haften.

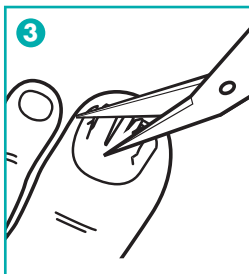
Und so wenden Sie **ONYSTER®** richtig an:



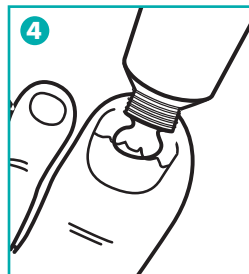
ONYSTER®-Salbe einmal täglich dick auf den gesamten pilzbefallenen Nagel auftragen.



Und täglich ein frisches, selbsthaftendes Pflaster aus dem **ONYSTER®**-Set darüber kleben.



Wenn der erkrankte Teil des Nagels sich dann nach 1 bis 3 Wochen abgelöst hat, diesen vorzugsweise durch eine medizinische Fachkraft entfernen lassen.



Im Anschluss mit einer pilztötenden Behandlung weiterbehandeln.